



Installiert?

1. Ja

2. Nein

Tablets: Aktuelle Version?

Software für
Windows- und
Mac-Computer:
**Automatische
Aktualisierung**

Apps für Apple iPad und Android-
Tablets:

1. Installierte «beook»-Version prüfen (min. Version 1.9 / siehe **Schritt 1a**)
2. Wenn veraltet, «beook»-App vom Tablet löschen
3. Im Apple Store (iPad) oder Google Play (Android) die aktuelle App herunterladen (nach «beook» suchen)

Schritt 2a:
«beook»
herunterladen
und
installieren

Schritt 2b:
«beook»
starten, ebook
Herunterladen

⇒ Um von den Neuerungen profitieren zu können,
muss anschliessend **das ebook aktualisiert** werden!

**Aktualisierung
des ebooks
(Neuerungen /
Lernkontrolle):**

**Ebook wählen
(«Grundlagen»),
dann auf
«Aktualisieren»
klicken.**

The screenshot shows the 'beook' application interface. On the left, there is a sidebar with navigation icons and a list of ebooks. The main content area displays the 'Grundlagen' ebook. The details view for 'Grundlagen' is shown on the right, with a yellow circle highlighting the 'Aktualisieren' button.

ebook wählen
 Alle Geladene Lizenzierte
 Alle Auflagen

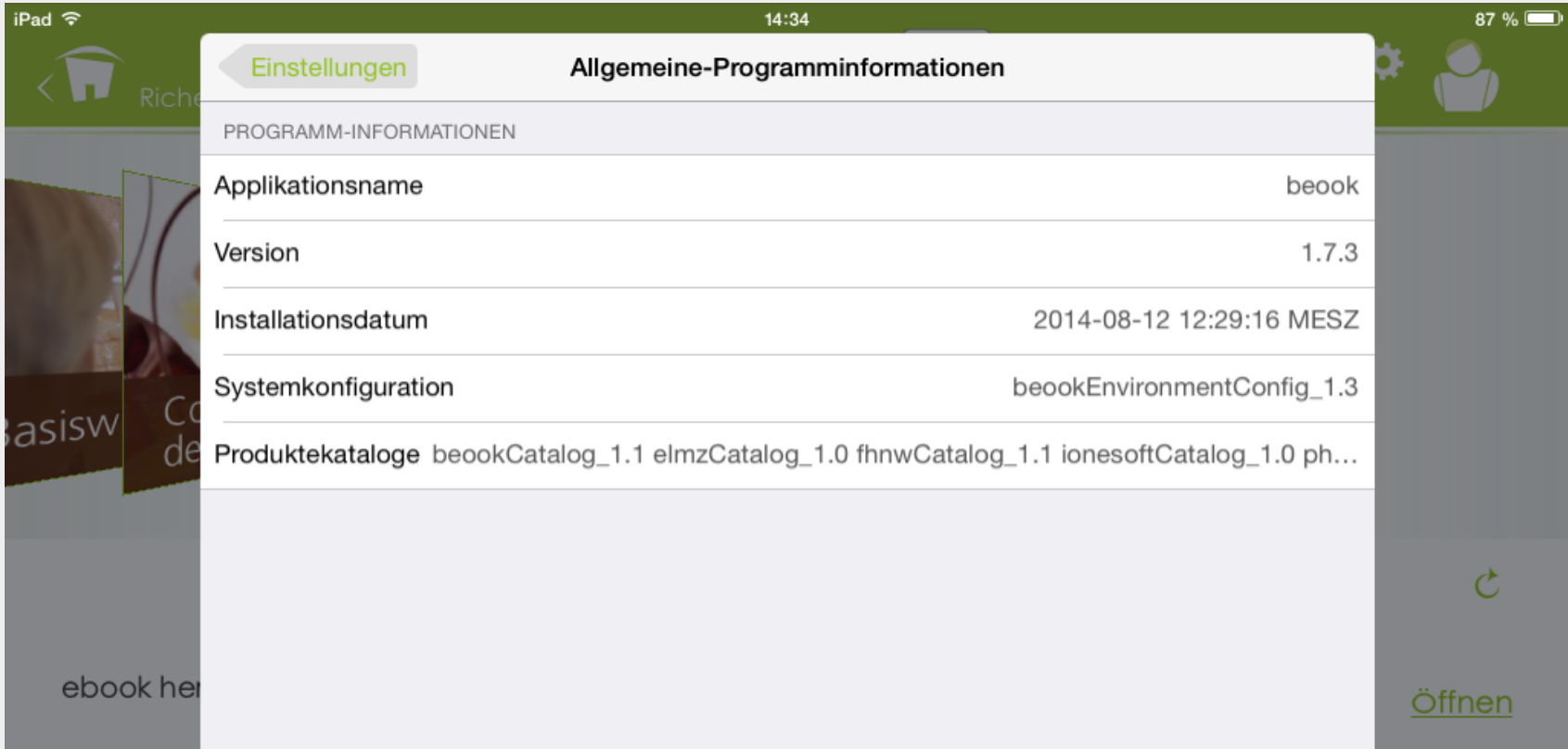
Grundlagen



details download ressourcen

ebook herunterladen	Laden Sie hier Ihre freigeschalteten ebooks.	Öffnen
Grundlagen	Sie können beim Löschen Ihre Annotationen behalten, um Sie danach wieder zu importieren.	Löschen
	Ein Auszug umfasst einige kostenlose Seiten zum Prüfen des ebooks.	Auszug öffnen
	Aktualisierungen des ebooks können bei Verfügbarkeit hier geladen werden.	Aktualisieren

Hinweis: Um von den Neuerungen profitieren zu können, müssen Sie diese Aktualisierung durchführen. Für Tablet-User (iPad, Android): Sie müssen allenfalls Ihre App vorgängig aktualisieren (siehe **Schritt 1a**).

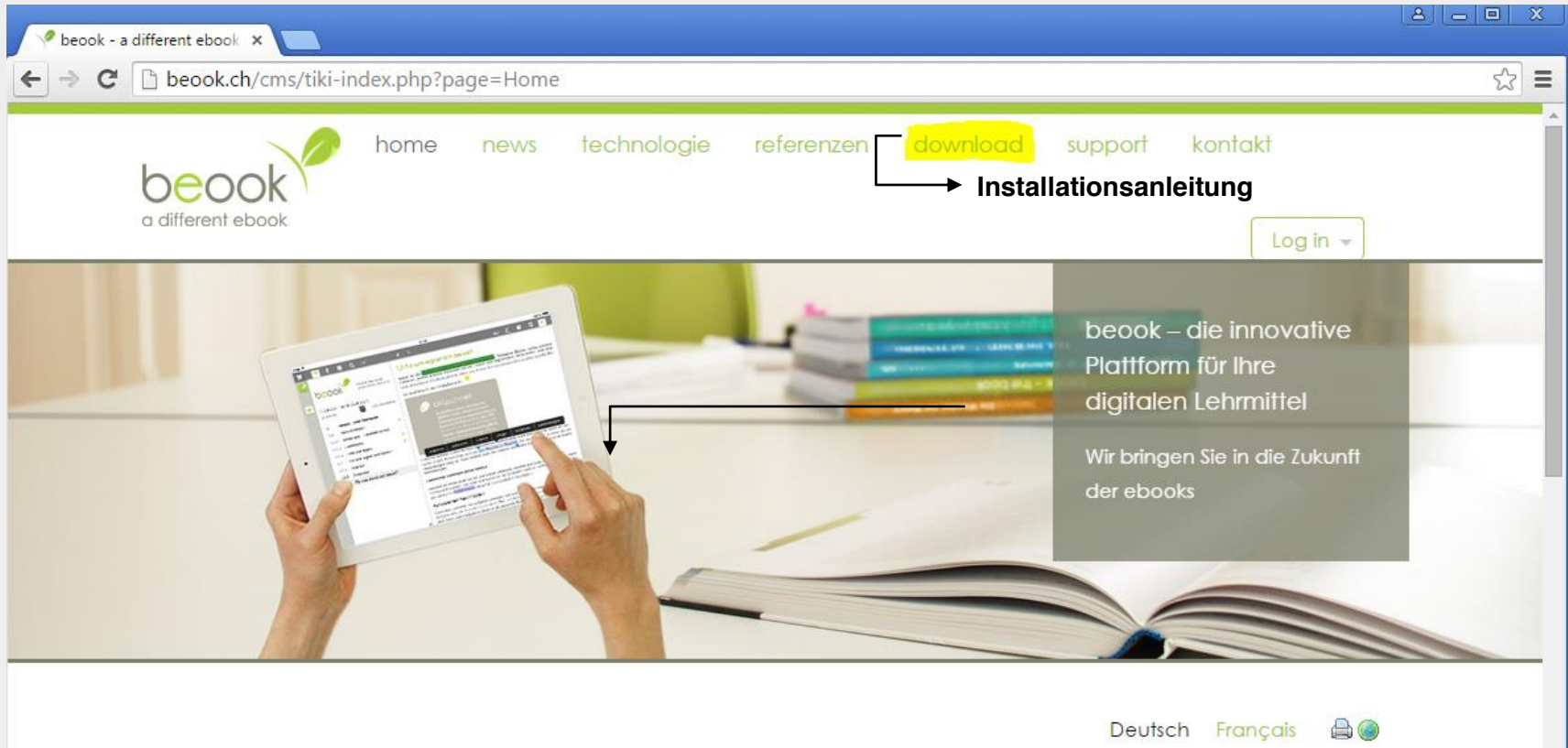
1a. Apple iPad und Android Tablet: Aktuelle Version (Version 1.9)?



Hinweis: Zuerst ins Hauptmenü  wechseln, dann im Menü «Einstellungen»  auf «Allgemeine Programminformation» klicken.

Versionsnummer: Diese sollte **Version 1.9.x** sein – sonst aktualisieren!

2a. «beook»-Software herunterladen und installieren (für Windows und Mac-Computer)



The screenshot shows the homepage of the beook website. The browser address bar displays 'beook.ch/cms/tiki-index.php?page=Home'. The navigation menu includes 'home', 'news', 'technologie', 'referenzen', 'download', 'support', and 'kontakt'. The 'download' link is highlighted in yellow, and an arrow points from it to the text 'Installationsanleitung'. Below the navigation bar, there is a 'Log in' button. The main content area features a large image of a person holding a tablet displaying the beook interface, with an arrow pointing from the tablet to the 'beook' logo. To the right of the image, a text box reads: 'beook – die innovative Plattform für Ihre digitalen Lehrmittel' and 'Wir bringen Sie in die Zukunft der ebooks'. At the bottom right, there are language options 'Deutsch' and 'Français', and a globe icon.

Hinweis: Für Apple iPad im Apple Store, für Android Tablets in Google Play nach dem kostenlosen «beook»-App suchen und dieses Herunterladen.

2b. «beook» starten, ebook herunterladen («Installieren»)

The screenshot displays the 'beook' application interface. On the left, a sidebar shows a list of providers: BKCC, BPC, PPC, and a green icon. The main content area is titled 'Wählen Sie Ihren Anbieter' and features the Richemont logo and a description: 'Richemont versteht sich als unabhängiges, internationales Kompetenzzentrum der Gesamtbranche Bäckerei, Konditorei und Confiterie.' The right pane shows the 'Richemont' app header with navigation icons. Below it, a filter section 'ebook wählen' includes options for 'Alle', 'Geladene', and 'Lizenzierte', with 'Alle Auflagen' checked. A list of ebooks is shown: 'Connaissances de base Vente', 'Grundlagen', and 'Nozioni di base'. The 'Connaissances de base Vente' ebook is selected, and its details are shown on the right, including a 'download' tab and an 'Installieren' button. The details section contains the following text:

ebook herunterladen Laden Sie hier Ihre freigeschalteten ebooks. **Installieren**

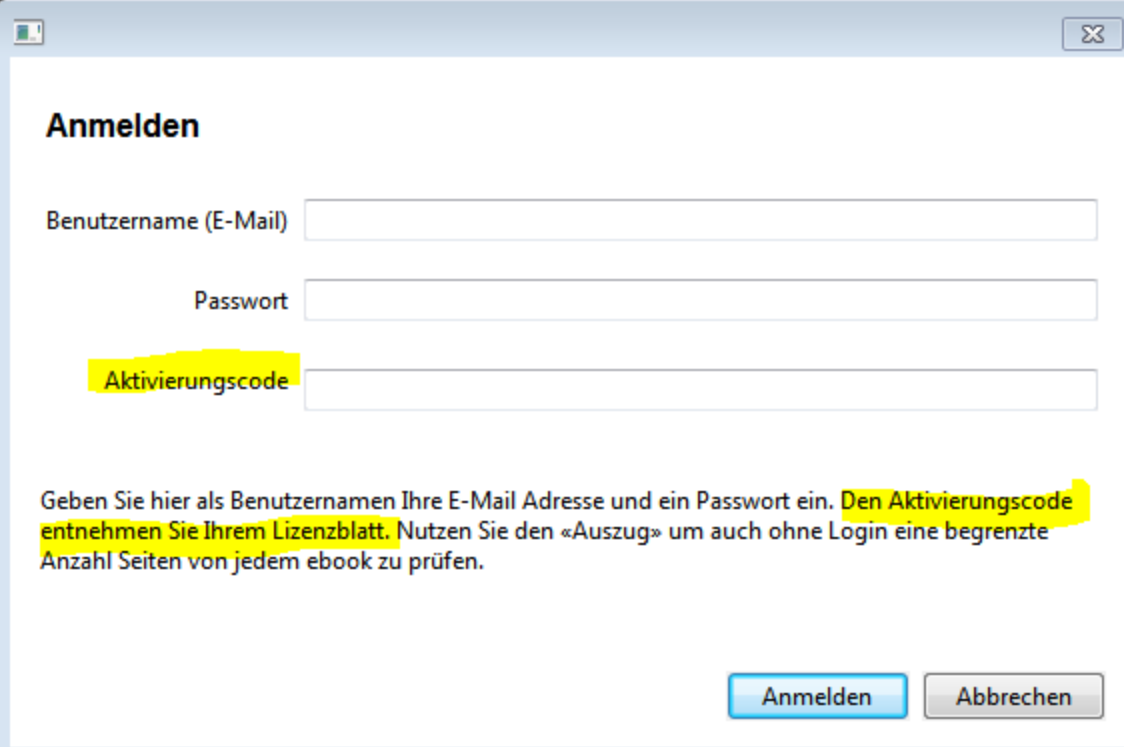
Connaissances de base Vente Sie können beim Löschen Ihre Annotationen behalten, um Sie danach wieder zu importieren. **Löschen**

Ein Auszug umfasst einige kostenlose Seiten zum Prüfen des ebooks. **Auszug laden**

Aktualisierungen des ebooks können bei Verfügbarkeit hier geladen werden. **Aktualisieren**

Hinweis: Im Startbildschirm Anbieter auf «Richemont» klicken, Ihr ebook auswählen (z. B. «Grundlagen») und auf «Installieren» klicken.

2b. Erstmalige Installation: Lizenzblatt notwendig



Anmelden

Benutzername (E-Mail)

Passwort

Aktivierungscode

Geben Sie hier als Benutzernamen Ihre E-Mail Adresse und ein Passwort ein. **Den Aktivierungscode entnehmen Sie Ihrem Lizenzblatt.** Nutzen Sie den «Auszug» um auch ohne Login eine begrenzte Anzahl Seiten von jedem ebook zu prüfen.

Hinweis: Bei der erstmaligen Installation eines ebooks benötigen Sie das «Lizenzblatt». Benutzername (E-Mail verwenden!) sowie Passwort sind frei wählbar, den «**Aktivierungscode**» finden Sie auf dem «Lizenzblatt».

Neuerungen: Suchfunktion unter Berücksichtigung der Buchseite

4.6 Milch- und Milchprodukte

2D

Suche im ebook

224

Nahrungsmittelallergien

llerie ■ Senf ■ Sulfite (E220–224, E226–228)
Deklarationspflicht ...

Wirkungen

hwefeldioxid und Sulfide (E220–E224, E226–E228):

Wirkung der Milch und Milchproduk

hprodukte auf das Gebäck (Seite 224) Mit Milch un

Wirkung der Milch und Milchprodukte auf das Gebäck

(Seite 224)

Mit Milch und Milchprodukten hergestellte Gebäcke nehmen im Sortiment der Bäckerei und Konditorei einen grossen Raum ein und stellen eine wertvolle Bereicherung des Angebots dar. Die Wirkung von Milch einerseits sowie von Butter und Fettstoffen andererseits beeinflussen den Charakter der Gebäcke stark.

Gebäckkrume ohne Milch und Butter

- lockere Krumenstruktur
- leicht unregelmässiges Porenbild

Neuerungen: Filtern «Lernkontrolle» nach Leistungszielen

The screenshot shows a learning control interface for 'Buttergebäcke'. On the left, a sidebar lists various learning objectives (A-1.1-1 to Z-1.1-14) with checkboxes. The main area displays a question titled 'Repetitionsfrage A-4.4-1' about 'Buttergebäcke'. Below the question, there are radio buttons for 'Wahr' and 'Falsch'. A dialog box titled 'Aufgabenauswahl' is open, showing filters for 'Leistungsziele CH', 'Lösungsgrad', and 'Korrektheit'. The dialog also includes checkboxes for 'Alle Kapitel' and 'Leistungsziel', and a 'zurücksetzen' button. The background image shows several butter tarts.

Grundlagen
BÄCKEREI
KONDITIONEREI
CONFISERIE

4.6 Milch- und Milchprodukte
2D

Repetitionsfragen 0% gelöst

A-1.1-1 Vor Lehrbeginn
A-1.1-10 Mehlstaubbelastung
A-1.1-11 Mehlsäcke
A-1.1-2 Arbeitssicherheit
A-1.1-3 Mehlasthma
A-1.1-4 Krankheiten
A-1.1-5 Mehlekzem
A-1.1-6 Mehlschnupfen
A-1.1-7 Mehlstaubbelastung
A-1.1-8 SiBe
A-1.1-9 Staubbelastung
Z-1.1-1 Symbole
Z-1.1-10 Mehlschnupfen
Z-1.1-11 Mehlstaubbelastung
Z-1.1-12 Sanitätsnotruf
Z-1.1-13 SiBe
Z-1.1-14 Staubbelastung

Repetitionsfrage A-4.4-1

Buttergebäcke

Buttergebäcke – Sachbezeichnung «Butter»
Sie ist im Zusammenhang mit Lebensmitteln und Lebensmittelzubereitungen nur gestattet, wenn für deren Herstellung kein anderes Fett verwendet wird. Der Mindestgehalt an Butter ist durch die Lebensmittelgesetzgebung geregelt.

Wahr Falsch

Aufgabenauswahl 29 Aufgaben sind ausgewählt

Leistungsziele CH:

Lösungsgrad:

Korrektheit:

Alle Kapitel:

Leistungsziel:

Alle Lösungsversuche:

Neuerungen: Installation einer Serverlösung

5 Fall C: Site License

5.1 Beschrieb

Diese Variante eignet sich speziell für grosse Schulen welche für alle Lernenden und Lehrpersonen eine Lizenz nutzen. Alle Netzwerkverbindungen (e.g. Internetverbindung) erfolgen über eine oder wenige IP-Adressen.

Mit der Site License haben alle Geräte mit einer bestimmten IP-Adresse Zugang zu den ebooks.

Achtung: Diese Lizenzvariante benötigt eine stabile und kontinuierliche Internetverbindung, da bei jedem Programmstart ein Abgleich mit dem Lizenzserver stattfindet, ohne welche die App nicht genutzt werden kann.