

Anleitung Lehrmittelpaket EFZ

Geschätzte Lernende es freut uns, dass ihr den schönen Beruf Bäcker-Konditor-Confiseur erlernen möchtet.

Ihr habt nun zu Lernbeginn ein grosses Paket mit Lehrmittel erhalten. Um den Start in den Unterricht optimal vorzubereiten, bitten wir euch die erhaltenen Lehrmittel gemäss untenstehender Anleitung vorzubereiten und die entsprechenden Unterlagen (Grundlagenbuch, Arbeitsordner, Grundlagen E-Book (**Lizenz**) und Lerndokumentation Onlinezugang (**Code**) am ersten Schultag mit in den Unterricht zu nehmen.

Vielen Dank für eure Mithilfe

Grundlagenbuch 1. – 3. Lehrjahr



Kommt immer zum Unterricht:

- Entweder das „Grundlagenbuch“.

- Entweder ein Informatiksupport mit dem Installiertem und Funktionierendem E-Book (iPad, Tablette, Notebook, Laptop...).

Betriebswirtschaftsordner 1. – 3. Lehrjahr (schmaler Ordner)

Beschriftungsetikette in die Lasche am Orderrücken einlegen.



Inhalt (Arbeitsblätter Betriebswirtschaft) in den Ordner einlegen.




Dieser Ordner bleibt zu Hause!

Darin werden Arbeitsblätter zu den verschiedenen Kapiteln und die entsprechenden Prüfungen abgelegt.

Gestaltenordner 1. - 3 Lehrjahr (breiter Ordner)

Beschriftungsetikette in die Lasche am Orderrücken einlegen.



Inhalt (Arbeitsblätter Gestalten) in den Ordner einlegen.

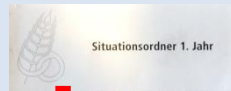


Dieser Ordner bleibt zu Hause!


Darin werden Arbeitsblätter zu den verschiedenen Kapiteln und die entsprechenden Prüfungen abgelegt.

Situationsordner 1. Lehrjahr (schmaler Ordner)

Beschriftungsetikette in die Lasche am Orderrücken einlegen.



Register (1. bis 4. Quartal) in den Ordner einlegen.

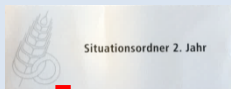


Dieser Ordner bleibt zu Hause!

Darin werden die Arbeitsblätter zu den Situationen des ersten Lehrjahres und die entsprechenden Prüfungen abgelegt.

Situationsordner 2. Lehrjahr (schmaler Ordner)

Beschriftungsetikette in die Lasche am Orderrücken einlegen.



Register (5. Bis 8. Quartal) in den Ordner einlegen.

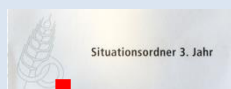


Dieser Ordner bleibt zu Hause!

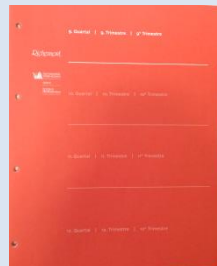
Darin werden die Arbeitsblätter zu den Situationen des zweiten Lehrjahres und die entsprechenden Prüfungen abgelegt.

Situationsordner 3. Lehrjahr (schmaler Ordner)

Beschriftungsetikette in die Lasche am Orderrücken einlegen.



Register (9. Bis 12. Quartal) in den Ordner einlegen.



Dieser Ordner bleibt zu Hause!

Darin werden die Arbeitsblätter zu den Situationen des dritten Lehrjahres und die entsprechenden Prüfungen abgelegt.

Arbeitsordner 1.- 3. Lehrjahr (schmaler Ordner)

Beschriftungsetikette in die Lasche am Orderrücken einlegen.



Register (Arbeitsplan Berufskennnisse) in den Ordner einlegen. Restliche Arbeitsblätter werden im Unterricht mit dem Lehrer eingeordnet.



Dieser Ordner kommt immer zum Unterricht!

Darin werden die Arbeitsblätter zu den aktuellen Themen, welche in Handwerk & Technologie, Betriebswirtschaft und Gestalten & Kreieren im Moment im Unterricht behandelt werden, abgelegt.